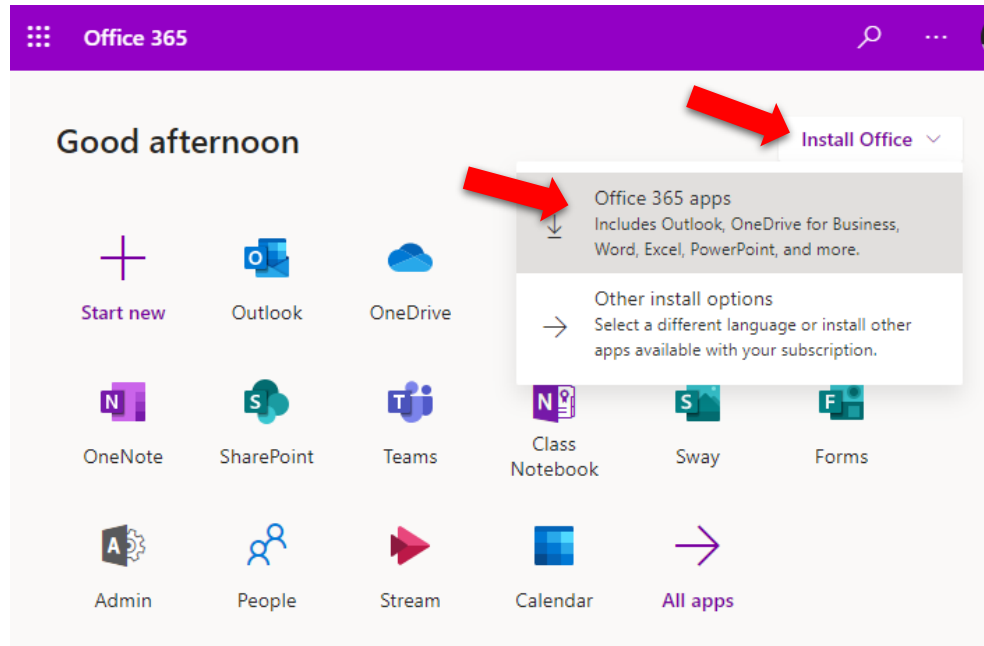
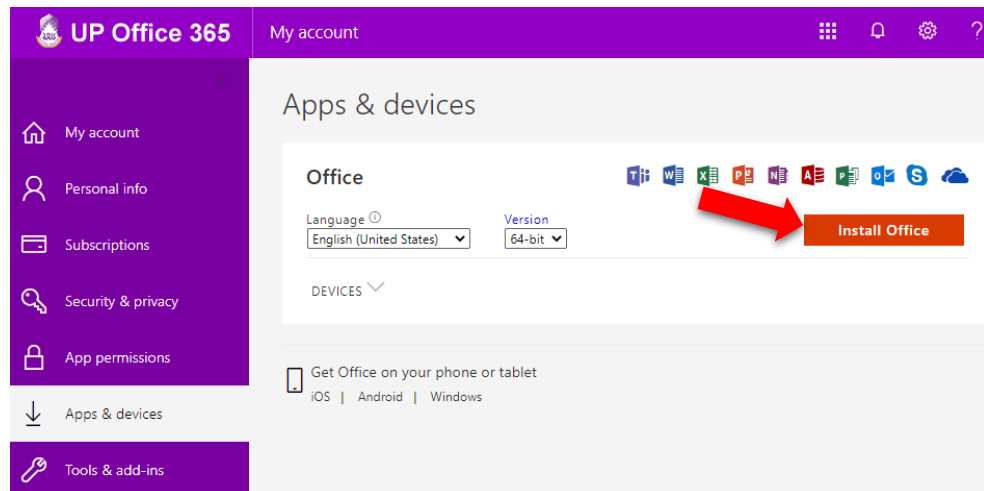


## คู่มือการติดตั้ง Office 365

1. เข้าสู่เว็บไซต์ [www.office.com](http://www.office.com) และถ้าคุณยังไม่ได้ลงชื่อเข้าใช้ ให้เลือก “ลงชื่อเข้าใช้” เพื่อดาวน์โหลดไฟล์ติดตั้ง Office 365
2. จากโฮมเพจ Microsoft 365
  - a. คลิก “Install Office” และ “Office 365 Apps”

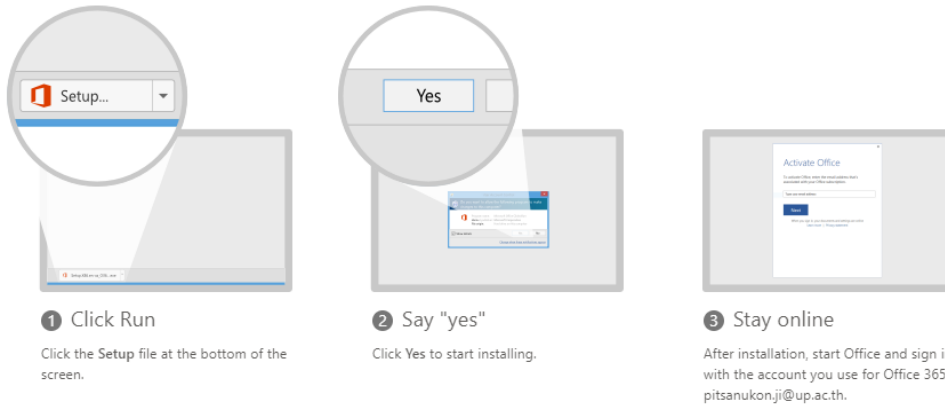


- b. หรือถ้าคุณตั้งค่าหน้าเริ่มต้นที่แบบอื่น ให้ไปที่ <https://aka.ms/office-install> และคลิก “Install Office”




### 3. เปิดไฟล์ติดตั้ง และกด yes เพื่อเริ่มติดตั้งตามขั้นตอน

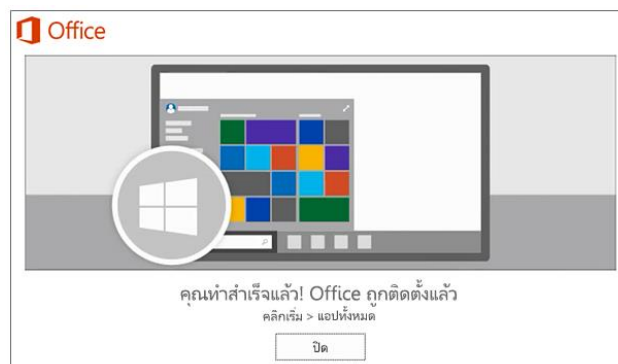
Just a few more steps...



#### a. เริ่มการติดตั้ง



- b. การติดตั้งของคุณจะเสร็จสิ้นเมื่อคุณเห็นข้อความ "เรียบร้อย! Office ของคุณได้รับติดตั้งแล้วในขณะนี้" และมีภาพเคลื่อนไหวที่แสดงว่าคุณจะค้นหาแอปพลิเคชัน Office ได้ที่ไหนบนคอมพิวเตอร์ของคุณ จากนั้นให้เลือก "ปิด"



### 4. เปิดเข้าใช้งาน Office 365 ได้แล้ว