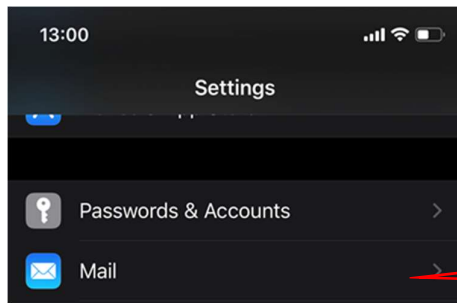
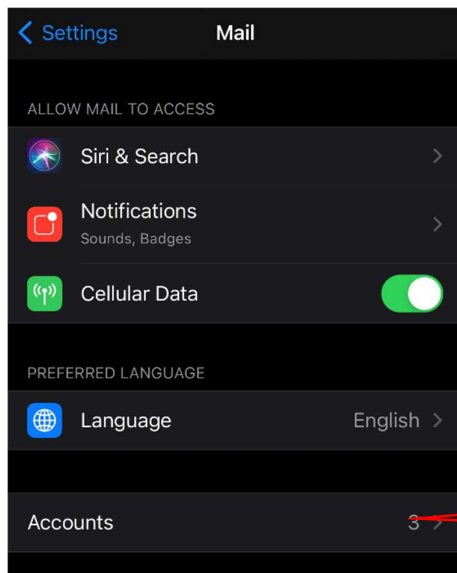


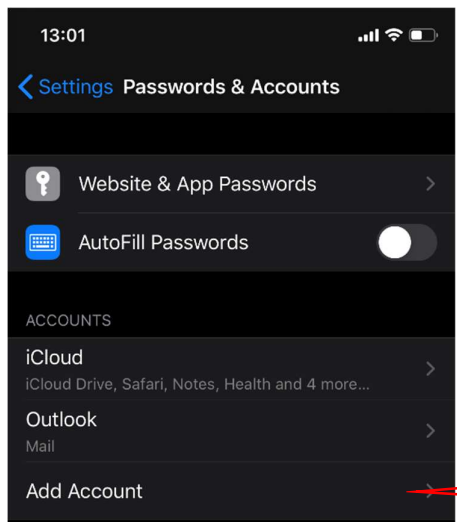
การตั้งค่า Email สำหรับ IOS




1. ที่เมนู setting เลือก Mail



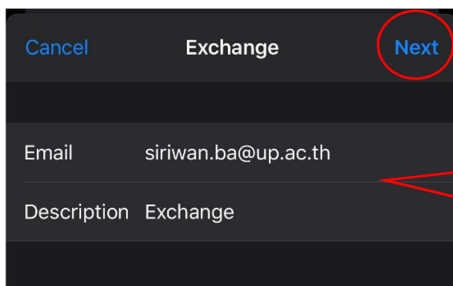
2. เลือก Accounts



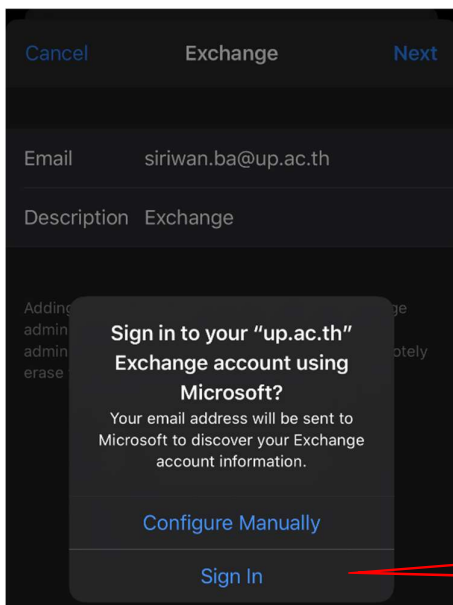
3. เลือก Add Accounts



4. เลือก Microsoft Exchange



5. ช่อง Email กรอก Email@up.ac.th
ช่อง Description สามารถกำหนดได้เอง
หลังจากนั้นกด Next



6. หลังจากกด Next เลือกที่ Sign In



< siriwan.ba@up.ac.th

Enter password

Password

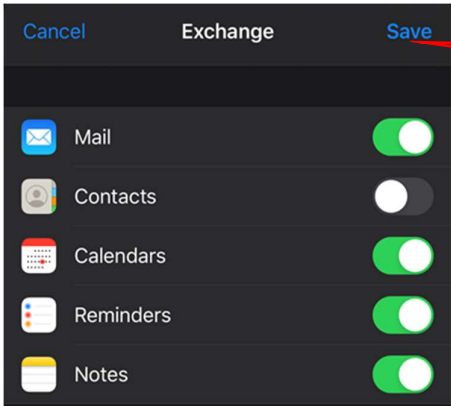
[Forgot my password](#)

[Sign in with another account](#)

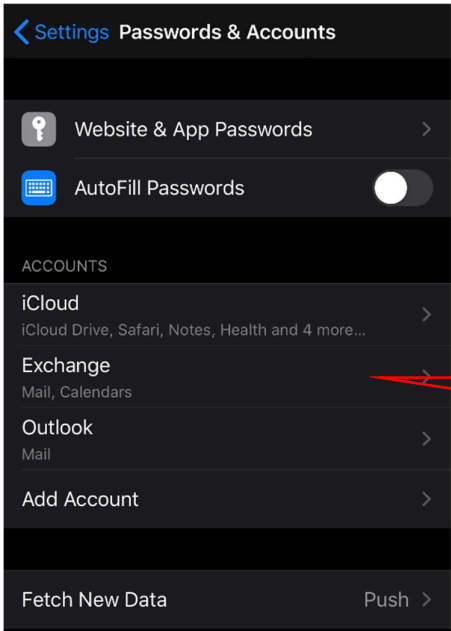
Sign in

Powered by CITCOMS, University of Phayao.

7. กรอกรหัสผ่านของมหาวิทยาลัย
หลังจากนั้นกด Sign in



8. กด Save



9. Email ที่ทำการเพิ่มจะปรากฏตาม Description ที่ได้ตั้งไว้