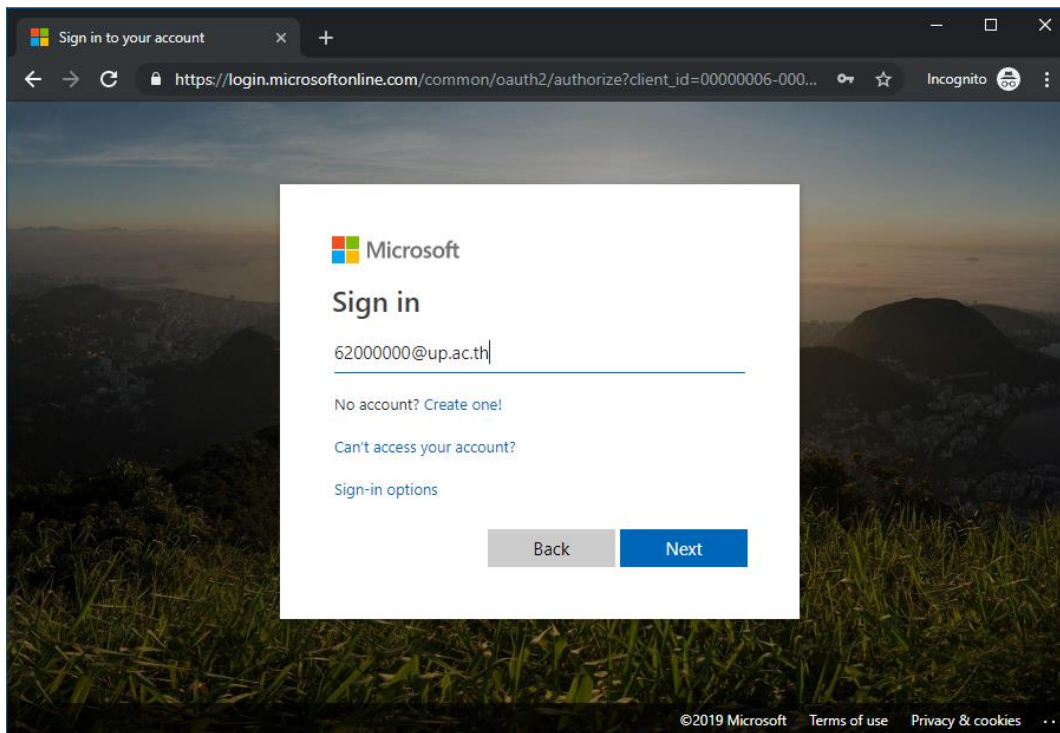
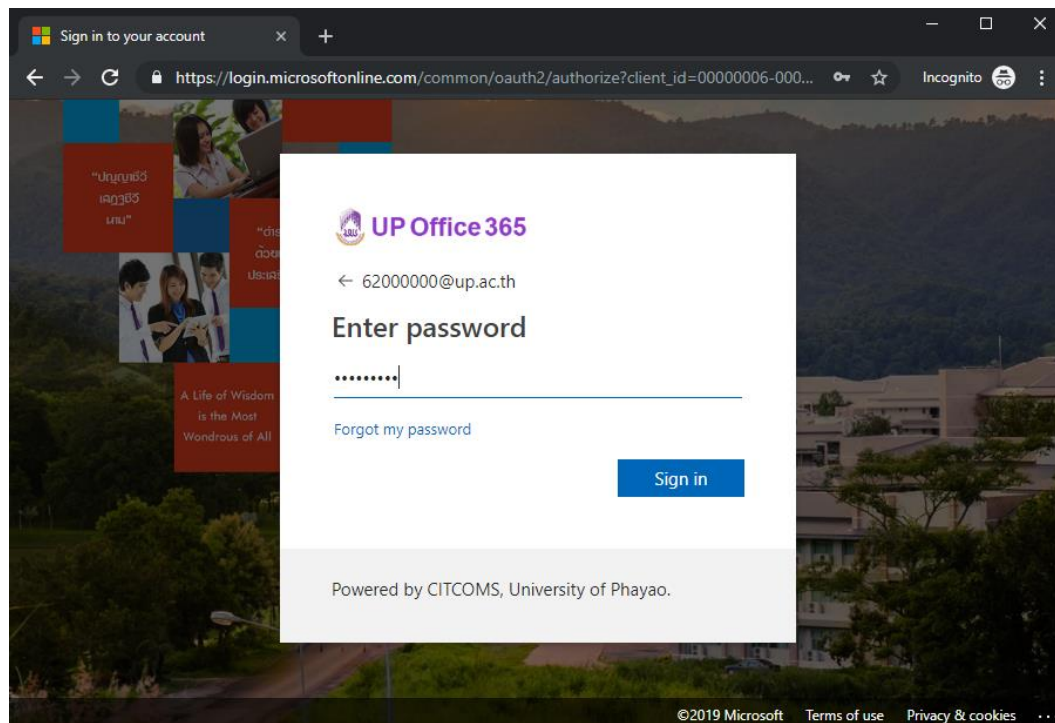


## การเข้าใช้งาน Email บน Office 365

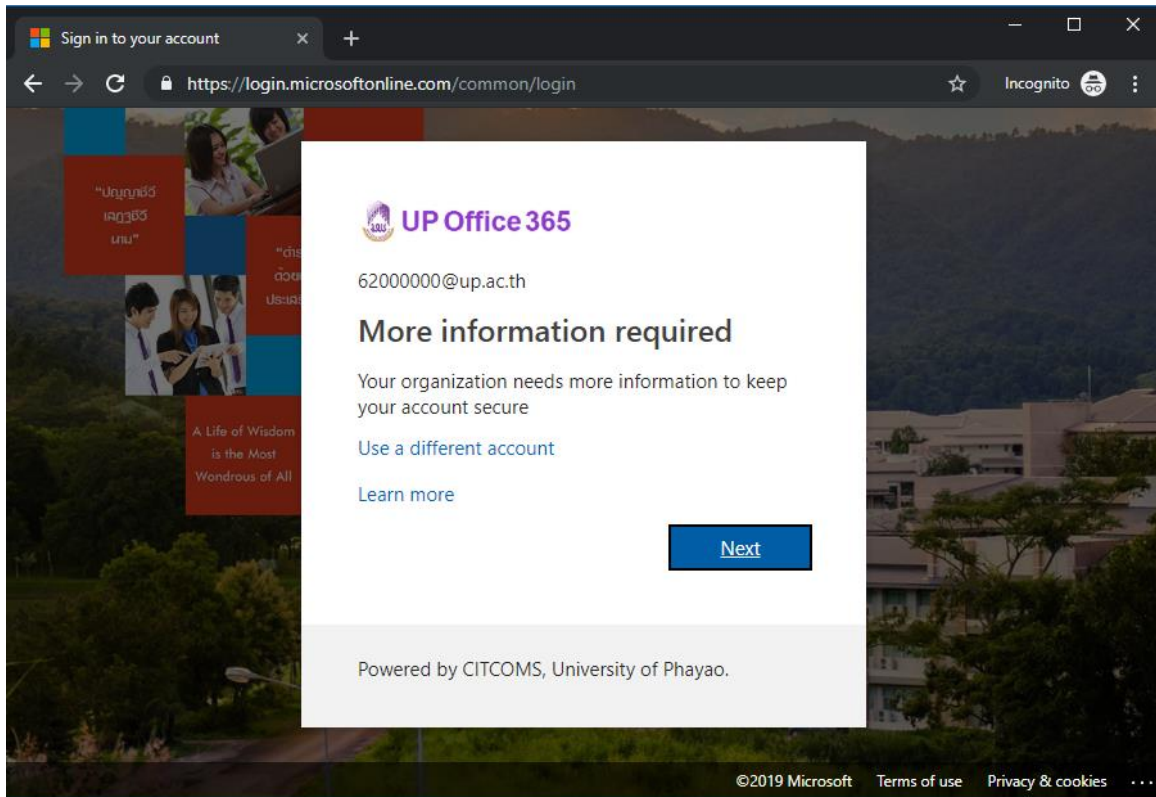
- เข้าไปที่ <https://login.microsoftonline.com>
- กรอก Email Address เช่น [62000000@up.ac.th](mailto:62000000@up.ac.th) >> Next



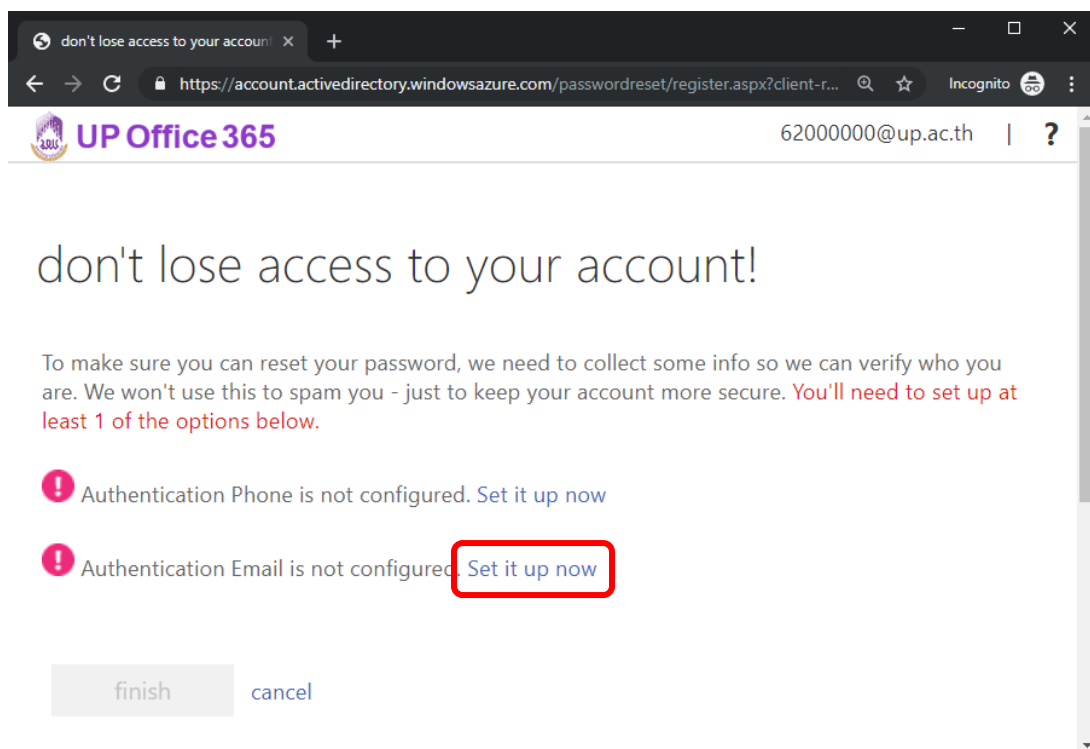
- กรอกรหัสผ่าน และคลิก Sign in



- จะแสดงหน้าจอว่าระบบต้องการ ข้อมูลเพิ่มเติมเพื่อความปลอดภัยในการเข้าใช้งาน คลิก Next



- เข้าสู่หน้าจอ ในการกรอกข้อมูลเพิ่มเติม เบอร์โทรศัพท์หรืออีเมล เพื่อใช้ยืนยันในกรณีต้องการเปลี่ยนรหัสผ่านหรือลืมรหัสผ่านครั้งต่อไป ในที่นี้เลือกการกรอกอีเมล คลิกเลือกที่ “Authentication Email is not configured. Set it up now”



- เลือกประเทศและกรอกอีเมล จากนั้นคลิกที่ email me

don't lose access to your account!

Please verify your authentication email address below. Don't use your primary work or school email.

Authentication Email  
abcdefg@gmail.com

email me

back

- ระบบจะส่ง Code ไปยังอีเมลที่ได้ทำกรอกไว้

University of Phayao account email verification code

แปลข้อความเป็น: ไทย | ไม่ต้องแปลจาก: อังกฤษ

M Microsoft on behalf of University of Phayao <msonlineservicesteam@microsoftonline.com>  
พ 19/6/2019 11:16  
คุณ

Verify your email address

Thanks for verifying your 62000000@up.ac.th account!

**Your code is: 300961**

Sincerely,  
University of Phayao

This message was sent from an unmonitored email address.  
Please do not reply to this message.

UP Office 365

- นำ code มาใส่ในช่อง แล้วคลิกที่ verify

don't lose access to your account!

Please verify your authentication email address below. Don't use your primary work or school email.

Authentication Email

ligboog@hotmail.com

email me

We've sent an email message containing a verification code to your inbox.

300961

verify

try again

back

- ตรวจสอบข้อมูลที่ได้กรอก หากข้อมูลถูกต้องให้ทำการคลิกที่ finish

don't lose access to your account!

Thanks! We'll use the info below to recover your account if you forget your password. Click "finish" to close this page.

✓ Authentication Phone is set to +66 Change

✓ Authentication Email is set to @hotmail.com. Change

finish

cancel

- หลังจากนั้นจะเข้าสู่หน้าจอของระบบ Office 365

